

## Registeren op de website Langgezond.nl

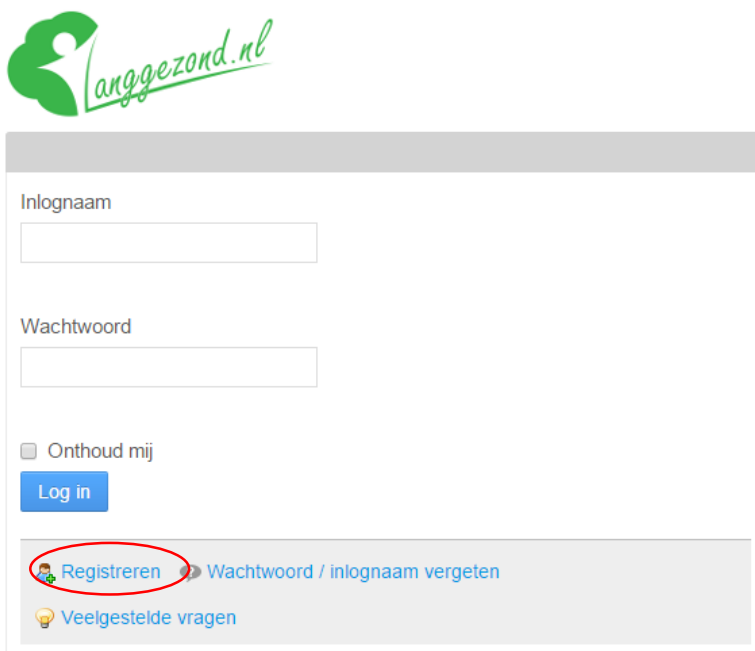
Open internet en ga naar de pagina [www.langgezond.nl](http://www.langgezond.nl). U zult dan onderstaand scherm te zien krijgen. Bij het eerste bezoek aan deze website dient u zich te registreren. Dit is nodig om een ieder te kunnen identificeren en de juiste informatie toe te kunnen sturen.



The screenshot shows the Langgezond.nl website interface. On the left is a login form with fields for 'Inlognaam' and 'Wachtwoord', a 'Log in' button, and a 'Onthoud mij' checkbox. Below the login form are links for 'Registreren', 'Wachtwoord / inlognaam vergeten', and 'Veelgestelde vragen'. The main content area on the right is titled 'Welkom op langgezond.nl!' and contains a welcome message and instructions. At the bottom of the page are logos for 'Gemeente Enschede', 'Gemeente Tubbergen', and 'LITERARY'.

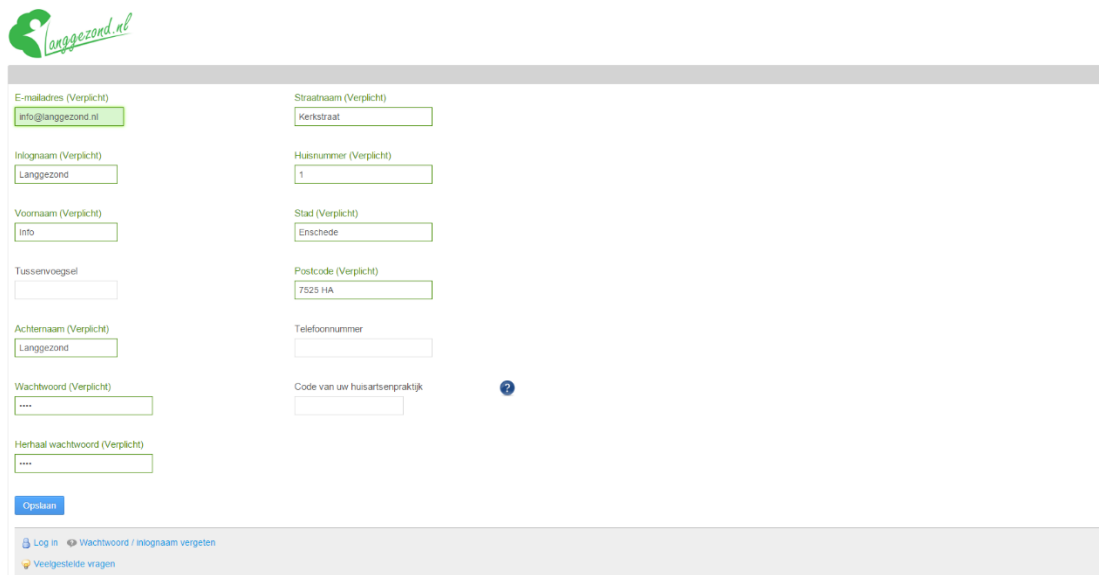
Powered By Literay

Klik hiervoor op de link “registreren” (zie afbeelding hieronder).



This is a close-up screenshot of the bottom section of the login form. The 'Registreren' link, which includes a person icon, is circled in red. Other visible links are 'Wachtwoord / inlognaam vergeten' and 'Veelgestelde vragen'.

Als u op “registreren” heeft geklikt zal onderstaande pagina verschijnen. Vul hier uw gegevens in. Waar verplicht achter staat, dient u in te vullen. U kunt hier een zelfgekozen inlognaam en wachtwoord kiezen. Onthoud deze gegevens goed! Wanneer de gegevens juist zijn ingevuld, dan zal de tekst groen oplichten.

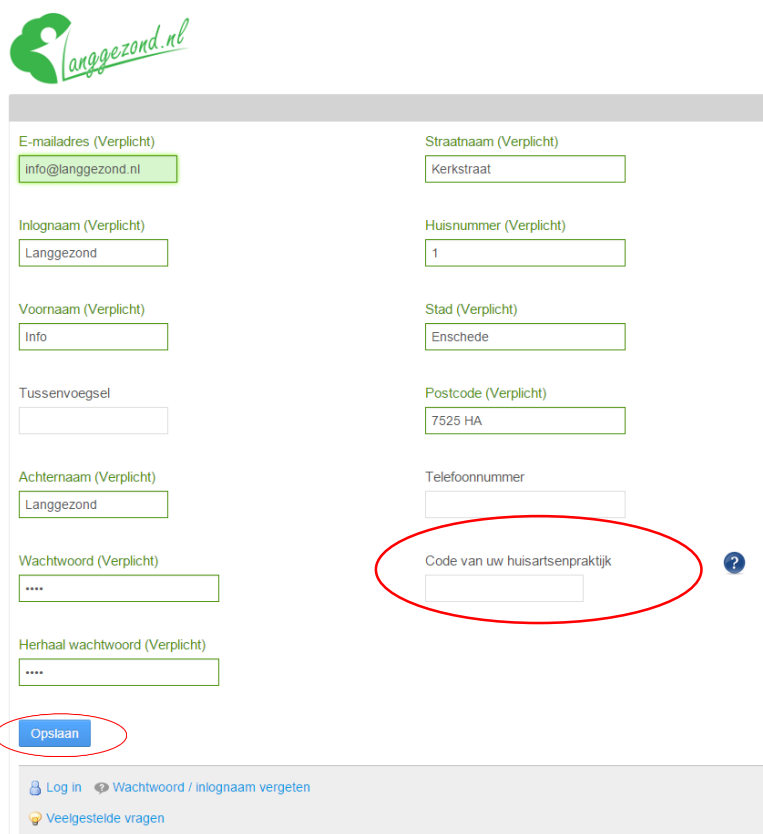


The screenshot shows a registration form with the following fields:

- E-mailadres (Verplicht): info@langezond.nl
- Inlognaam (Verplicht): Langezond
- Voornaam (Verplicht): Info
- Tussenvoegsel: (empty)
- Achternaam (Verplicht): Langezond
- Wachtwoord (Verplicht): \*\*\*\*
- Herhaal wachtwoord (Verplicht): \*\*\*\*
- Straatnaam (Verplicht): Kerkstraat
- Huisnummer (Verplicht): 1
- Stad (Verplicht): Enschede
- Postcode (Verplicht): 7525 HA
- Telefoonnummer: (empty)
- Code van uw huisartsenpraktijk: (empty)

Buttons: Opslaan, Log in, Wachtwoord / inlognaam vergeten, Veelgestelde vragen.

Bij de code van uw huisartsenpraktijk vult u de code in die in uw uitnodigingsbrief vermeldt staat. Wanneer de juiste code is ingevuld, dan zal het adres van uw huisarts in beeld verschijnen. Heeft u alles ingevuld? Klik dan op “opslaan”.



This screenshot is identical to the one above but includes red annotations:


- A red oval highlights the "Code van uw huisartsenpraktijk" field.
- A red oval highlights the "Opslaan" button.

Als u op opslaan heeft geklikt, zal u weer naar het begin scherm worden geleid. Hier kunt u uw  
zou juist aangemaakte inlognaam en wachtwoord invullen. Klik daarna op “log in”.



Powered By Liferay

U kunt vervolgens op het icoon vragenlijst klikken om de vragenlijst in te vullen.



Powered By Liferay

Mocht u nog vragen hebben of hulp willen bij het invullen dan kunt u altijd contact opnemen met de  
contactpersoon in uw uitnodigingsbrief of een e-mail sturen naar [info@langgezond.nl](mailto:info@langgezond.nl)